



***Бюллетень  
об исполнении бюджета  
Ивацевичского района  
за 2023 год***

Доходы консолидированного бюджета Ивацевичского района за 2023 год составили 118 777,6 тыс. рублей или 108,8% к объему доходов 2022 года.

Собственные доходы – 67 680,3 тыс. рублей или 100,8% к уточненному годовому плану с темпом роста 118,4% к уровню 2022 года.

Бюджету района в 2023 году переданы безвозмездные поступления из республиканского и областного бюджетов в сумме 51 097,3 тыс. рублей, что составляет 99,6% к плану на год или 98,3% к уровню 2022 года.

Налоговые доходы занимают 92,5% в собственных доходах и составляют 62 631,9 тыс. рублей, с темпом роста к уровню 2022 года 117,4%. Неналоговых доходов поступило в бюджет 5 048,4 тыс. рублей (7,5% от объема собственных доходов), с темпом роста к уровню 2022 года 132,9%.

Основу собственных доходов бюджета района составили следующие доходные источники: подоходный налог с физических лиц (47,8% в общей сумме поступлений собственных доходов), налог на добавленную стоимость (23,4%), налоги на собственность (9,4%), другие налоги от выручки от реализации товаров, работ и услуг (7,9%), налог на прибыль (3,4%). Суммарно поступления от указанных источников составили 62 149,3 тыс. рублей, или 91,8% собственных доходов бюджета района.

Расходы бюджета района за 2023 год профинансированы на сумму 117 136,5 тыс. рублей, или 98,4% к уточненному годовому плану и 106,9% к объему расходов 2022 года.

Бюджет района за 2023 год исполнен с профицитом в размере 1 641,1 тыс. рублей (при запланированном дефиците – 616,1 тыс. рублей).

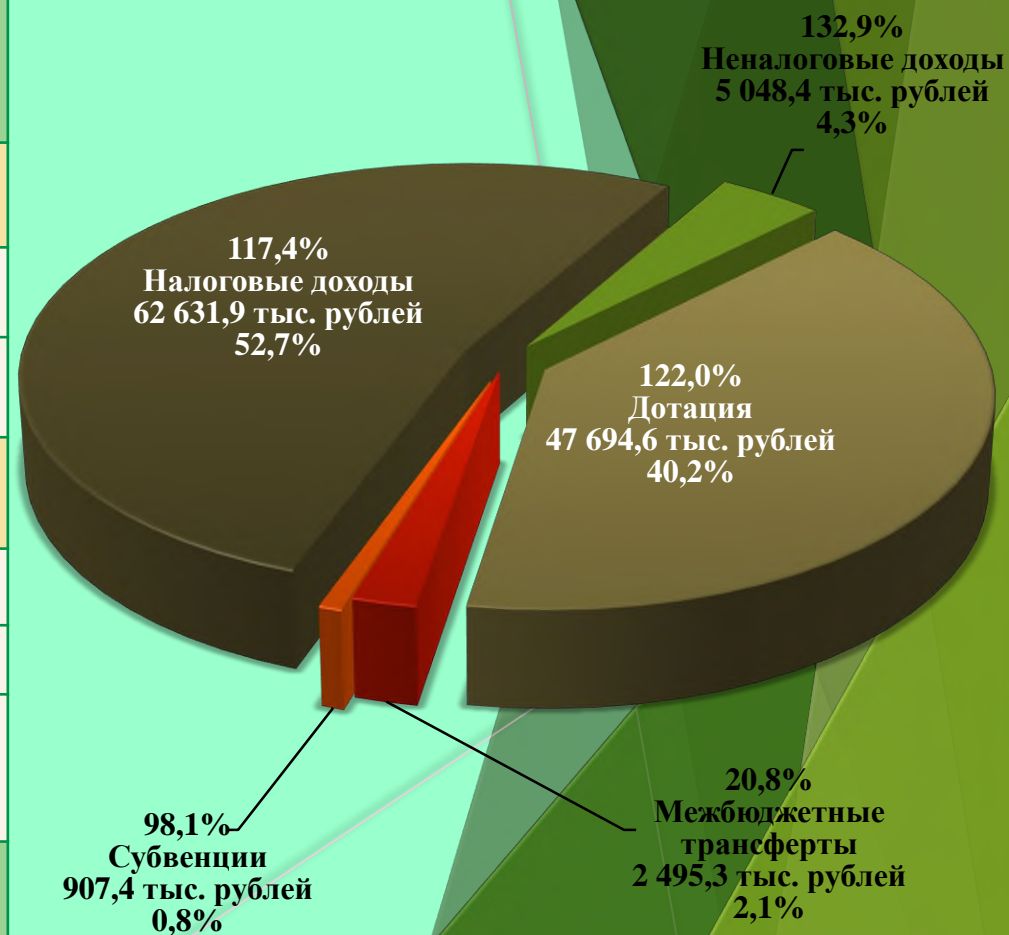
Бюджет сохранил свою социальную направленность. Объем средств, направленных на финансирование расходов социальной сферы, составил 92 070,2 тыс. рублей или 78,6% всех расходов бюджета и возрос на 11,9% к расходам 2022 года, из них: на образование – 47 689,1 тыс. рублей (40,7% в общей сумме расходов), темп роста – 107,7%; здравоохранение – 31 136,6 тыс. рублей (26,6%), темп роста – 118,4%; культуру – 5 133,3 тыс. рублей (4,4%), темп роста – 115,5%; социальную политику – 5 056,3 тыс. рублей (4,3%), темп роста – 112,4%; физическую культуру и спорт – 3 054,9 тыс. рублей (2,6%), темп роста – 110,6%.

Долговые обязательства органов местного управления и самоуправления на 1 января 2024 г. сложились в сумме 2 173,8 тыс. рублей и находятся в пределах установленных бюджетным законодательством параметров экономической безопасности и утвержденного лимита.

# Состав и структура доходов бюджета Ивацевичского района за 2023 год

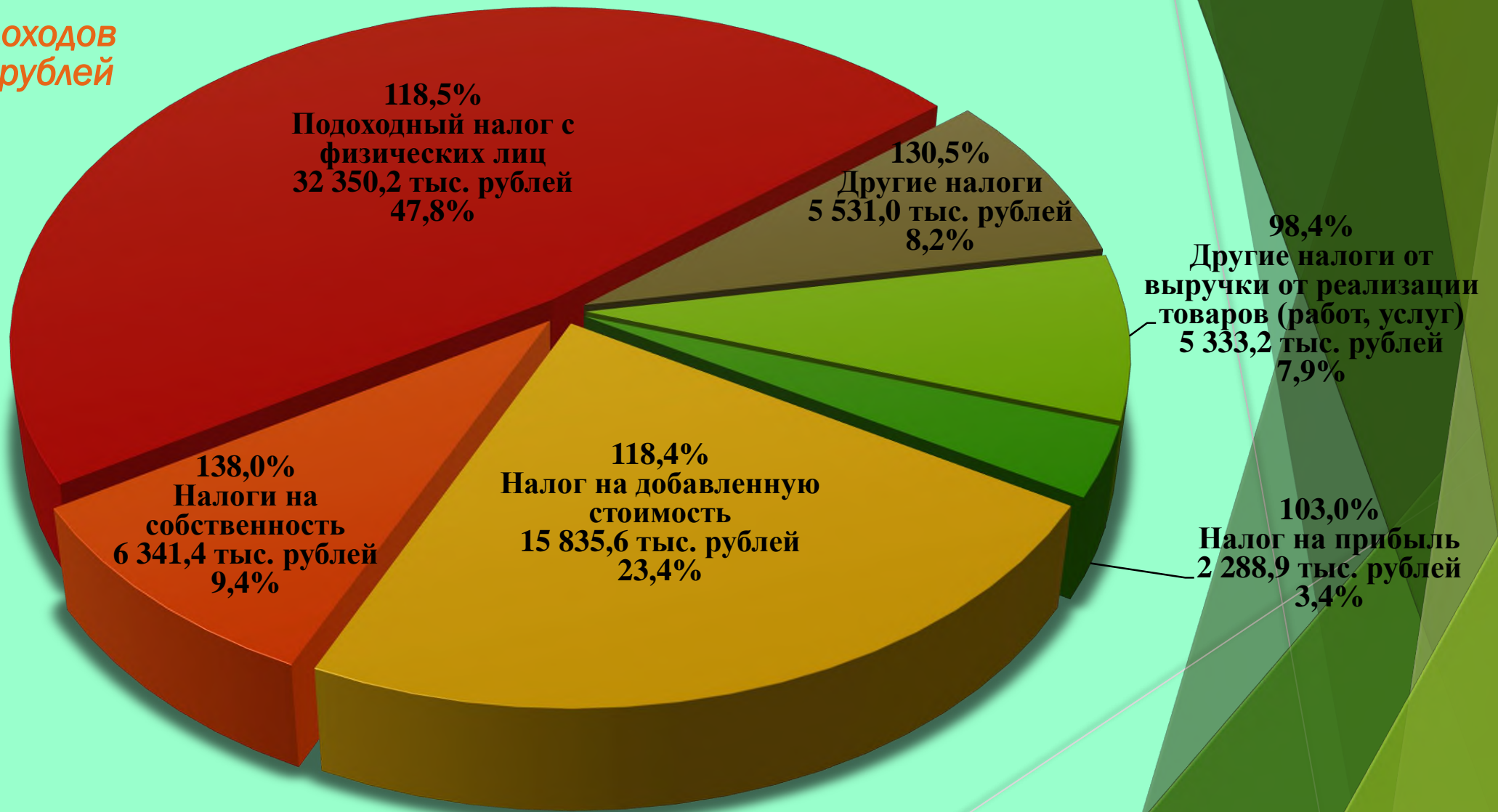
Всего доходов 118 777,6 тыс. рублей

Наименование доходов	Исполнено за 2022 год, тыс. BYN	План на год	Исполнено за 2023 год, тыс. BYN	Процент исполнения к плану на год	Процент исполнения к 2022 году	Удельный вес в объеме доходов, %
<b>СОБСТВЕННЫЕ ДОХОДЫ</b>	<b>57 142,0</b>	<b>67 160,2</b>	<b>67 680,3</b>	<b>100,8%</b>	<b>118,4%</b>	<b>57,0%</b>
Налоговые доходы	53 342,0	62 152,8	62 631,9	100,8%	117,4%	52,7%
Неналоговые доходы	3 800,0	5 007,4	5 048,4	100,8%	132,9%	4,3%
<b>БЕЗВОЗМЕЗДНЫЕ ПОСТУПЛЕНИЯ</b>	<b>51 991,5</b>	<b>51 279,8</b>	<b>51 097,3</b>	<b>99,6%</b>	<b>98,3%</b>	<b>43,0%</b>
Дотация	39 085,7	47 694,6	47 694,6	100,0%	122,0%	40,2%
Субвенции	925,3	907,4	907,4	100,0%	98,1%	0,8%
Иные межбюджетные трансферты	11 980,5	2 677,8	2 495,3	93,2%	20,8%	2,1%
<b>ВСЕГО ДОХОДОВ</b>	<b>109 133,5</b>	<b>118 440,0</b>	<b>118 777,6</b>	<b>100,3%</b>	<b>108,8%</b>	<b>100,0%</b>




# Структура собственных доходов бюджета Ивацевичского района за 2023 год

Всего  
Собственных доходов  
67 680,3 тыс. рублей



# СОСТАВ РАСХОДОВ БЮДЖЕТА ИВАЦЕВИЧСКОГО РАЙОНА ПО ФУНКЦИОНАЛЬНОЙ КЛАССИФИКАЦИИ

## ОБРАЗОВАНИЕ




107,7%  
47 689,1 тыс. руб.  
40,7%

## ЗДРАВООХРАНЕНИЕ




118,4%  
31 136,6 тыс. руб.  
26,6%

## КУЛЬТУРА




115,5%  
5 133,3 тыс. руб.  
4,4%

## ФИЗИЧЕСКАЯ КУЛЬТУРА И СПОРТ




110,6%  
3 054,9 тыс. руб.  
2,6%

## СОЦИАЛЬНАЯ ПОЛИТИКА




112,4%  
5 056,3 тыс. руб.  
4,3%

## НАЦИОНАЛЬНАЯ ЭКОНОМИКА



107,7%  
3 629,2 тыс. руб.  
3,1%

## ЖИЛИЩНО-КОММУНАЛЬНЫЕ УСЛУГИ И ЖИЛИЩНОЕ СТРОИТЕЛЬСТВО



76,6%  
12 742,8 тыс. руб.  
10,9%

## ПРОЧИЕ РАСХОДЫ



118,8,1%  
8 694,3 тыс. руб.  
7,4%

106,9%  
Всего расходов  
117 136,5 тыс. руб.

# Перечень государственных программ, финансирование которых осуществляется за счет средств бюджета Ивацевичского района тыс. рублей

