



*Бюллетень об
исполнении бюджета
Ивацевичского района
за первый квартал 2022 года*

ИСПОЛНЕНИЕ БЮДЖЕТА ЗА ПЕРВЫЙ КВАРТАЛ 2022 ГОДА

Доходы консолидированного бюджета Ивацевичского района за 1 квартал 2022 года составили 22 078,2 тыс. рублей, или 21,3% к уточненному годовому плану и 113,0% к соответствующему периоду прошлого года.

Собственные доходы – 13 680,6 тыс. рублей или 24,6% к утвержденному годовому плану и 120,8% к соответствующему периоду 2021 года.

В абсолютной сумме поступления собственных доходов за 1 квартал 2022 года превысили поступления текущего периода 2021 года на 2 359,0 тыс. рублей.

Бюджету района переданы **безвозмездные поступления** из республиканского и областного бюджетов в сумме 8 397,6 тыс. рублей, что составляет 17,5% к плану на год, с темпом роста 102,1% к соответствующему периоду прошлого года.

Налоговые доходы занимают 92,2% (в январе-марте 2021 года – 91,4%) в собственных доходах и составляют 12 609,9 тыс. рублей, с темпом роста к январю-марту 2021 года 121,9%. Неналоговых доходов поступило в бюджет 1 070,7 тыс. рублей или 7,8% от объема собственных доходов и 109,3% к соответствующему периоду 2021 года.

Основу собственных доходов бюджета района в 1 квартале 2022 года составили следующие доходные источники: подоходный налог с физических лиц (44,6% в общей сумме поступлений собственных доходов), налог на добавленную стоимость (25,4%), другие налоги от выручки от реализации товаров, работ и услуг (10,8%), налоги на собственность (7,9%). Суммарно поступления от указанных источников составили 12 127,9 тыс. рублей, или 88,7% собственных доходов бюджета района.

Расходы бюджета района за январь–март 2022 года профинансированы на сумму 23 841,6 тыс. рублей, или 22,9% к годовым назначениям и 106,1% к аналогичному периоду предыдущего года.

Бюджет района за январь–март 2022 года исполнен с **дефицитом в сумме 1 763,4 тыс. рублей**, что обусловлено использованием остатков денежных средств на начало года.

Бюджет традиционно сохранил свою социальную направленность. 77,0% от общей суммы расходов или **18 347,7 тыс. рублей** направлено на финансирование **расходов социальной сферы** с ростом 104,4% к текущему периоду прошлого года, из них на: **образование** – 9 883,9 тыс. рублей (**41,5%** в общей сумме расходов), темп роста – 111,9% к 1 кварталу 2021 года; **здравоохранение** – 5 951,4 тыс. рублей (**25,0%**), темп роста 90,0%; **культуру** – 1 023,8 тыс. рублей (**4,3%**) и 122,2%; **социальную политику** – 915,4 тыс. рублей (**3,8%**), темп роста 119,5%; **физическую культуру и спорт** – 573,2 тыс. рублей (**2,4%**) и 108,7%.

Состав местных бюджетов Ивацевичского района



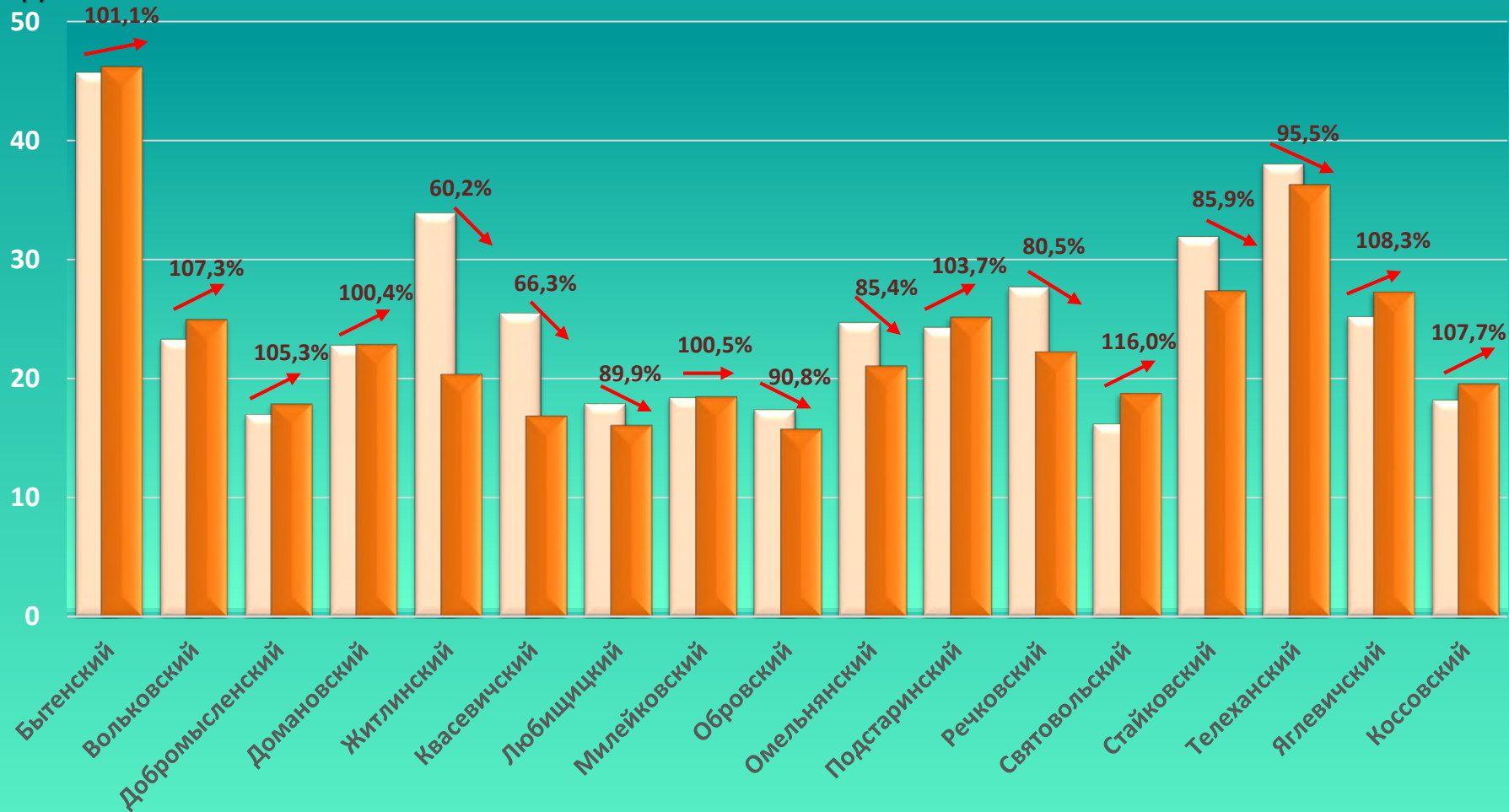
ИСПОЛНЕНИЕ БЮДЖЕТА ИВАЦЕВИЧСКОГО РАЙОНА ЗА ПЕРВЫЙ КВАРТАЛ 2022 ГОДА

тыс. рублей

Наименование бюджета	НАЛОГОВЫЕ ДОХОДЫ		НЕНАЛОГОВЫЕ ДОХОДЫ		БЕЗВОЗМЕЗДНЫЕ ПОСТУПЛЕНИЯ		ВСЕГО ДОХОДОВ			РАСХОДЫ			Профицит (+) Дефицит (-)
	поступило	удельный вес, %	поступило	удельный вес, %	поступило	удельный вес, %	уточненный план на год	поступило	процент исполнения к плану на год	уточненный план на год	исполнено	процент исполнения к плану на год	
Бытенский	22,3	48,3	0,7	1,5	23,2	50,2	166,2	46,2	27,8	166,2	51,3	30,9	-5,1
Вольковский	10,3	41,2	2,0	8,0	12,7	50,8	104,1	25,0	24,0	104,1	29,5	28,3	-4,5
Добромысленский	12,9	72,1	0,5	2,8	4,5	25,1	107,6	17,9	16,6	107,6	25,4	23,6	-7,5
Домановский	14,5	63,3	0,1	0,4	8,3	36,2	109,9	22,9	20,8	109,9	30,9	28,1	-8,0
Житлинский	19,9	97,5	0,3	1,5	0,2	1,0	137,7	20,4	14,8	137,7	29,6	21,5	-9,2
Квасевичский	16,8	99,4	0,1	0,6			116,3	16,9	14,5	116,3	20,9	18,0	-4,0
Любищицкий	15,8	98,1	0,3	1,9			98,6	16,1	16,3	98,6	21,5	21,8	-5,4
Милейковский	15,7	84,9	0,9	4,9	1,9	10,3	115,8	18,5	16,0	115,8	24,7	21,3	-6,2
Обровский	15,6	98,7	0,2	1,3			83,1	15,8	19,0	83,1	21,0	25,3	-5,2
Омельнянский	15,6	73,9	0,1	0,5	5,4	25,6	98,0	21,1	21,5	98,0	22,3	22,8	-1,2
Подстаринский	13,0	51,6	2,5	9,9	9,7	38,5	101,9	25,2	24,7	101,9	29,2	28,7	-4,0
Речковский	17,9	80,3	1,3	5,8	3,1	13,9	113,7	22,3	19,6	113,7	32,7	28,8	-10,4
Святовольский	18,6	98,9	0,2	1,1			102,2	18,8	18,4	102,2	21,7	21,2	-2,9
Стайковский	16,9	61,7	7,7	28,1	2,8	10,2	149,6	27,4	18,3	149,6	33,2	22,2	-5,8
Телеханский	18,9	52,1	1,3	3,6	16,1	44,4	212,2	36,3	17,1	212,2	59,5	28,0	-23,2
Яглевичский	15,4	56,4	2,7	9,9	9,2	33,7	109,2	27,3	25,0	109,2	31,8	29,1	-4,5
Коссовский	10,8	55,1	0,9	4,6	7,9	40,3	120,0	19,6	16,3	120,0	26,8	22,3	-7,2
ИТОГО по нижестоящим бюджетам	270,9	68,1	21,8	5,5	105,0	26,4	2 046,1	397,7	19,4	2 046,1	512,0	25,0	-114,3
Районный бюджет	12 339,0	56,9	1 048,9	4,8	8 292,6	38,2	101 624,9	21 680,5	21,3	101 856,8	23 329,6	22,9	-1 649,1
ВСЕГО	12 609,9	57,1	1 070,7	4,8	8 397,6	38,0	103 671,0	22 078,2	21,3	103 902,9	23 841,6	22,9	-1 763,4

Динамика доходов местных бюджетов Ивацевичского района за первый квартал 2022 года

тыс. рублей



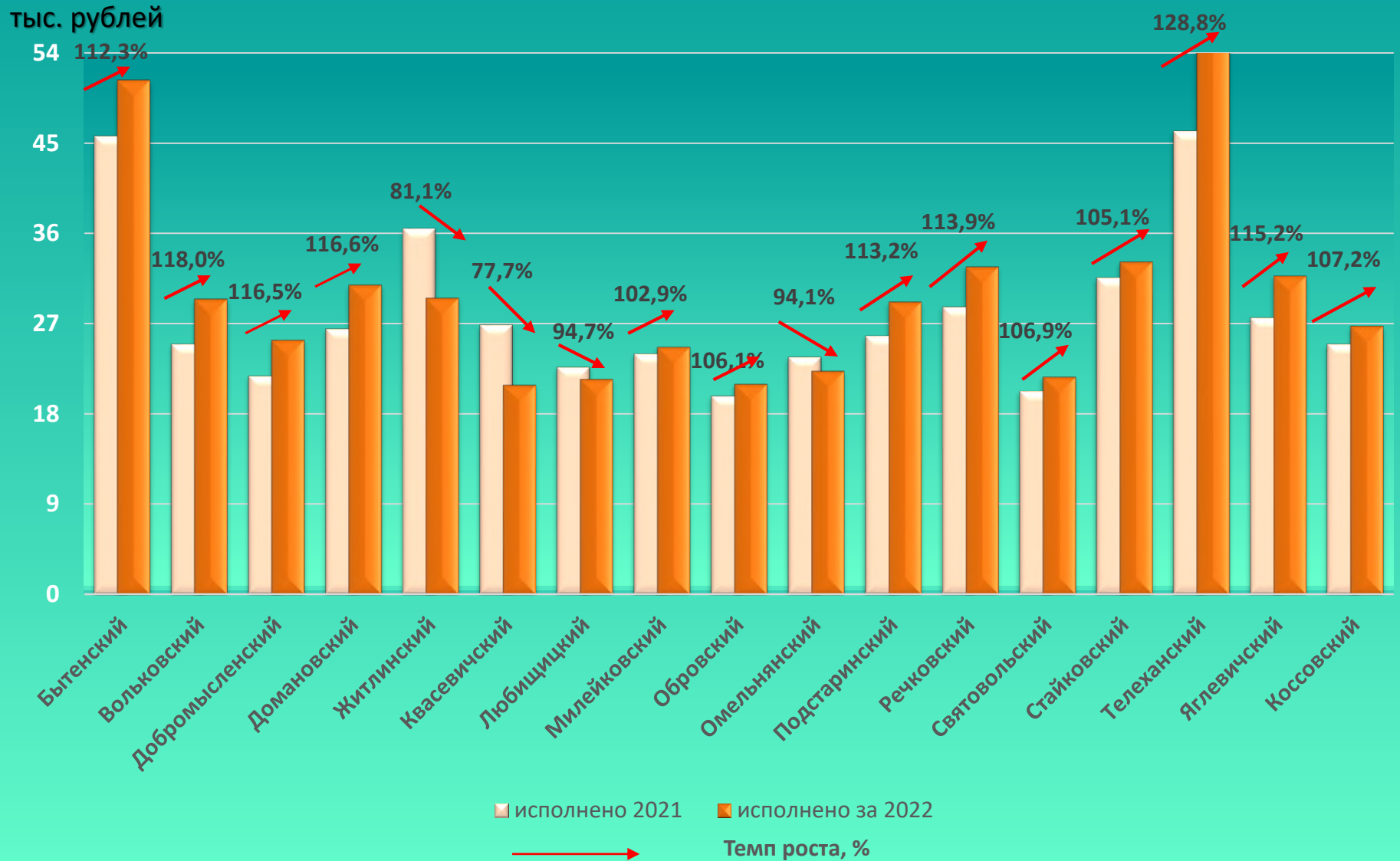
■ поступило за первый квартал 2021

■ поступило за первый квартал 2022

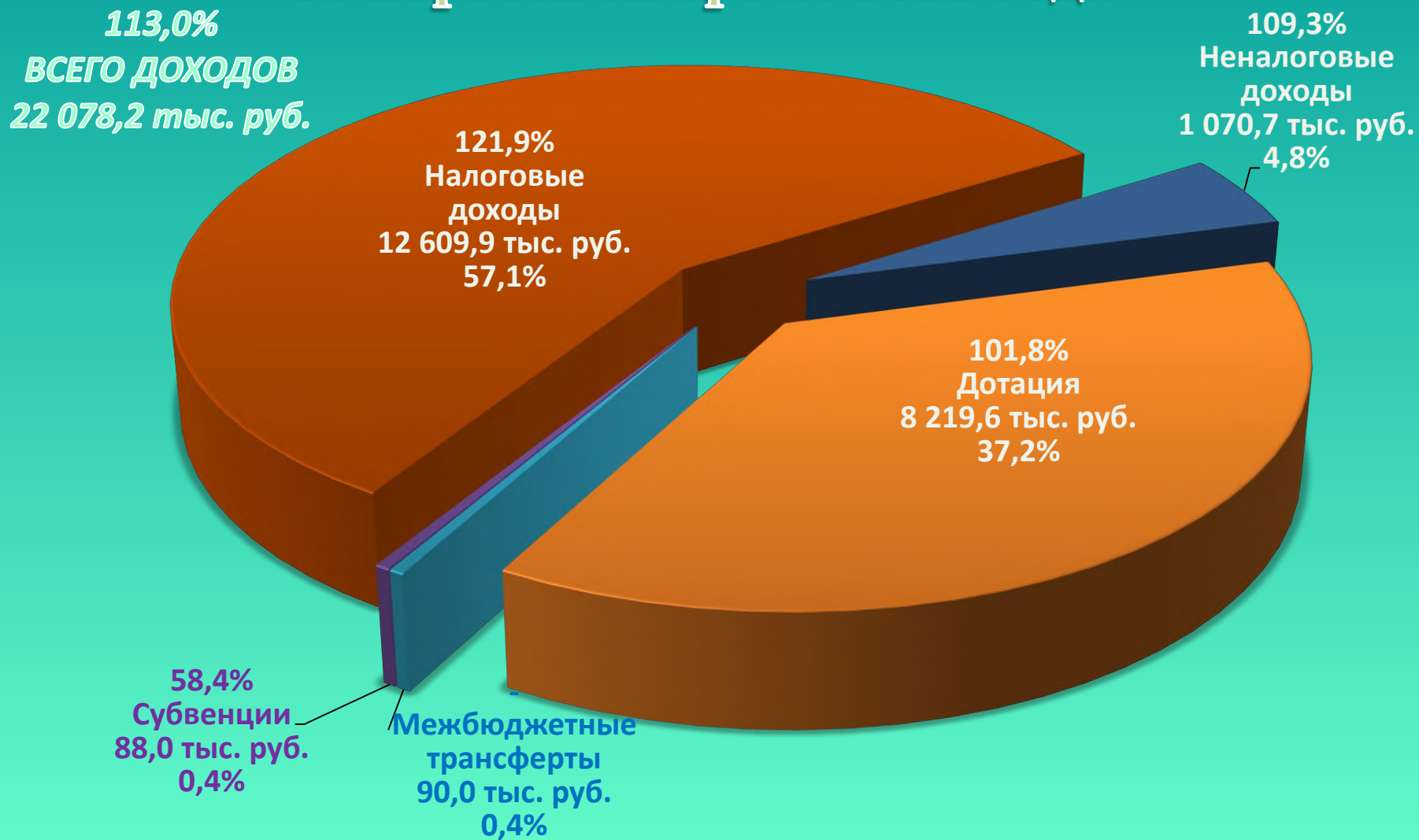


Темп роста, %

Динамика расходов местных бюджетов Ивацевичского района за первый квартал 2022 года

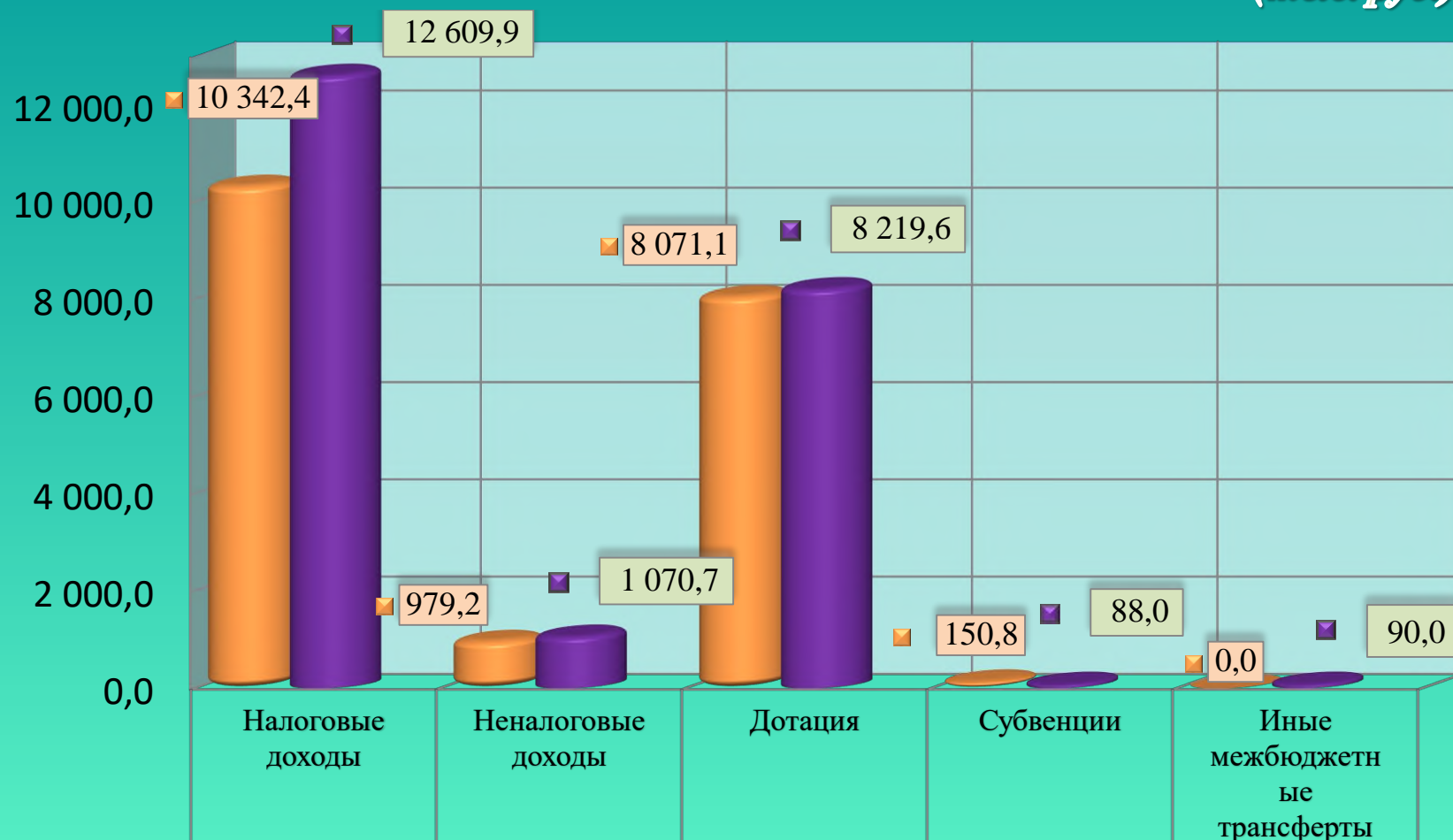


СОСТАВ И СТРУКТУРА ДОХОДОВ БЮДЖЕТА ИВАЦЕВИЧСКОГО РАЙОНА за первый квартал 2022 года



Динамика доходов бюджета Ивацевичского района за первый квартал 2022 года

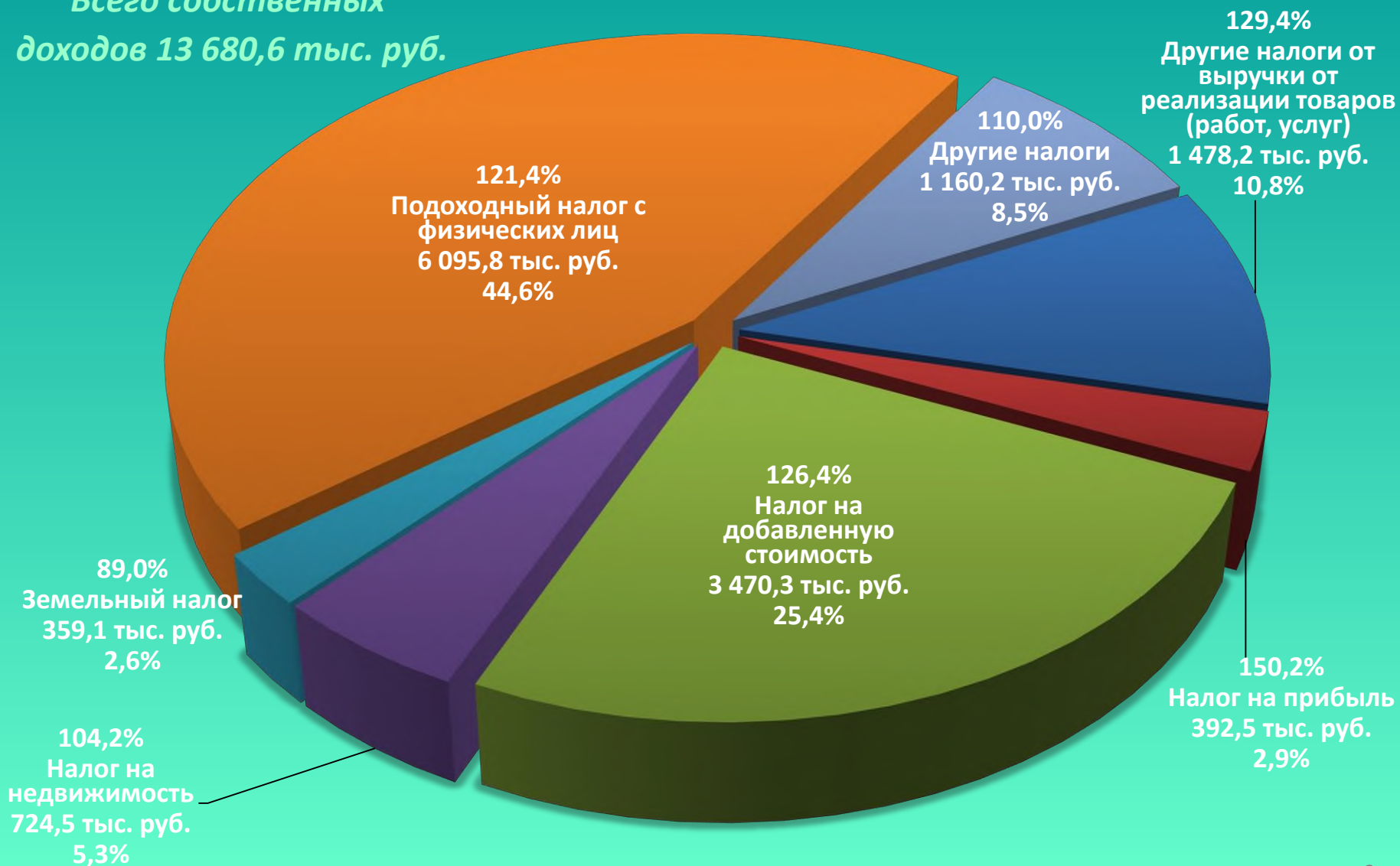
(тыс. руб.)



■ 1-ый квартал 2021 г.	10 342,4	979,2	8 071,1	150,8	0,0
■ 1-ый квартал 2022 г.	12 609,9	1 070,7	8 219,6	88,0	90,0
темп роста	121,9	109,3	101,8	58,4	0,0

Структура собственных доходов бюджета Ивацевичского района за первый квартал 2022 года

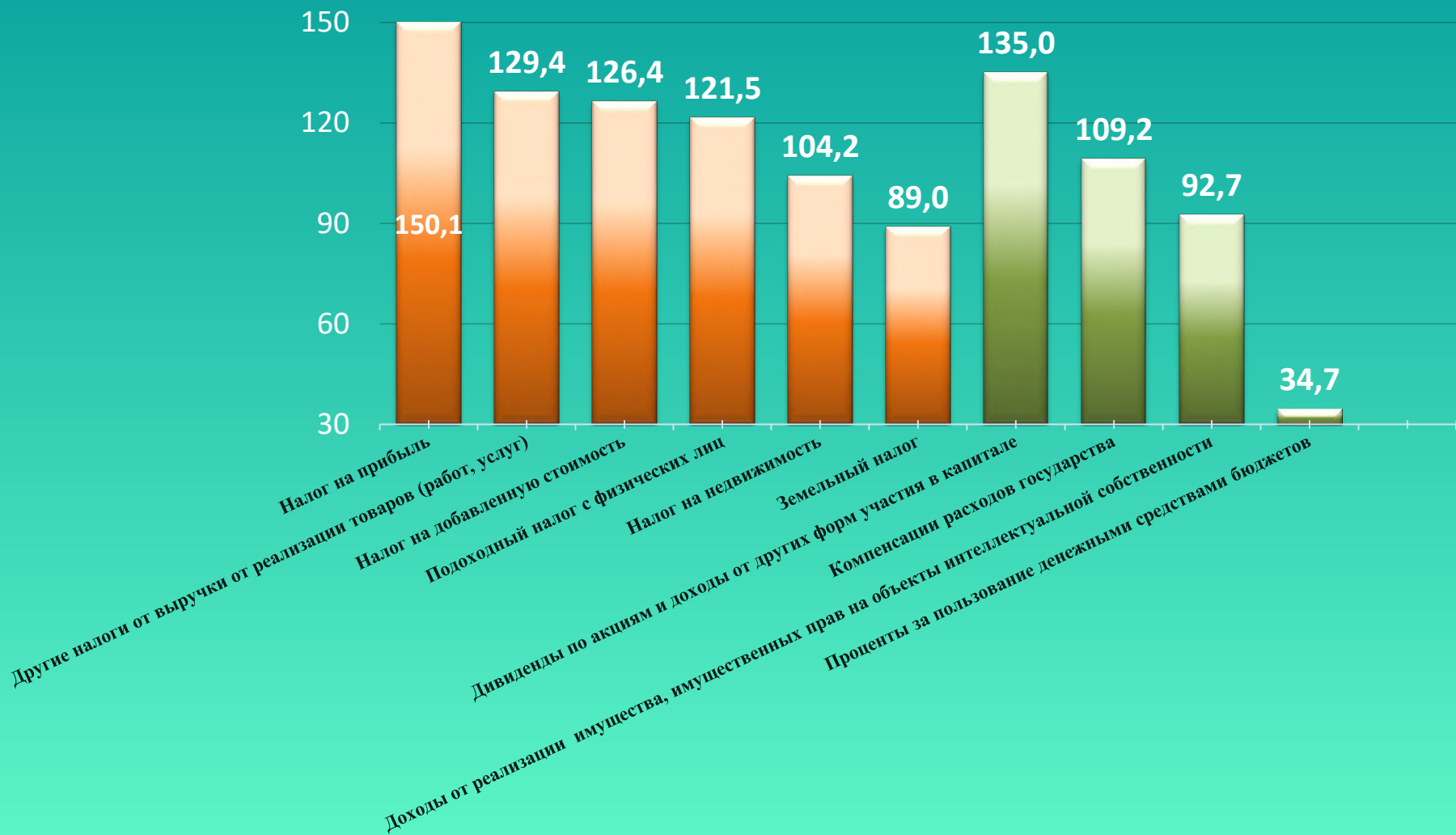
Всего собственных
доходов 13 680,6 тыс. руб.



Динамика поступления платежей в бюджет в разрезе основных доходных источников в первом квартале 2021-2022 гг.

% **Налоговые доходы**

Неналоговые доходы



Исполнение бюджета Ивацевичского района по налоговым доходам

тыс. рублей

Вид доходов	Исполнено за отчетный период 2021 года	Уточненный план на 2022 год	Уточненный план на отчетный период 2022 года	Исполнено за отчетный период 2022 года	Процент исполнения к плану на год	Процент исполнения к плану на отчетный период	% роста к 2021 году	удельный вес в собственных доходах
НАЛОГИ НА ДОХОДЫ И ПРИБЫЛЬ	5 280,6	26 769,2	6 274,4	6 488,3	24,2	103,4	122,9	47,4
Подоходный налог с физических лиц	5 019,2	25 127,2	5 903,7	6 095,8	24,3	103,3	121,4	44,6
Налог на прибыль	261,4	1 642,0	370,7	392,5	23,9	105,9	150,2	2,9
НАЛОГИ НА СОБСТВЕННОСТЬ	1 098,3	4 784,1	1 025,8	1 083,6	22,7	105,6	98,7	7,9
Земельный налог	403,3	1 481,3	331,3	359,1	24,2	108,4	89,0	2,6
Налог на недвижимость	695,0	3 302,8	694,5	724,5	21,9	104,3	104,2	5,3
НАЛОГИ НА ТОВАРЫ (РАБОТЫ, УСЛУГИ)	3 933,6	19 750,9	4 959,8	4 992,4	25,3	100,7	126,9	36,5
Налог на добавленную стоимость	2 745,8	13 746,3	3 452,8	3 470,3	25,2	100,5	126,4	25,4
Другие налоги от выручки от реализации товаров (работ, услуг)	1 142,0	5 627,6	1 463,7	1 478,2	26,3	101,0	129,4	10,8
Налоги и сборы на отдельные виды деятельности	8,1	206,8	17,0	17,0	8,2	100,0	209,9	0,1
Налог за владение собаками	0,3	1,0	0,3	0,3	30,0	100,0	100,0	0,0
Специальные сборы, пошлины	6,0	33,0	2,2	2,8	8,5	127,3	46,7	0,0
Налог за добычу (изъятие) природных ресурсов	31,4	136,2	23,8	23,8	17,5	100,0	75,8	0,2
Другие налоги, сборы (пошлины) и другие налоговые доходы	29,9	148,8	44,6	45,6	30,6	102,2	152,5	0,3
Государственная пошлина	29,1	148,8	44,6	45,6	30,6	102,2	156,7	0,3
Иные налоги, сборы (пошлины) и другие налоговые доходы	0,8	0,0	0,0	0,0	-	-	0,0	0,0
НАЛОГОВЫЕ ДОХОДЫ	10 342,4	51 453,0	12 304,6	12 609,9	24,5	102,5	121,9	92,2

Исполнение бюджета Ивацевичского района по неналоговым доходам

тыс. рублей

Вид доходов	Исполнено за отчетный период 2021 года	Уточненный план на 2022 год	Уточненный план на отчетный период 2022 года	Исполнено за отчетный период 2022 года	Процент исполнения к плану на год	Процент исполнения к плану на отчетный период	% роста к 2021 году	Удельный вес в собственных доходах
ДОХОДЫ ОТ ИСПОЛЬЗОВАНИЯ ИМУЩЕСТВА, НАХОДЯЩЕГОСЯ В ГОСУДАРСТВЕННОЙ СОБСТВЕННОСТИ	109,9	696,1	68,5	109,1	15,7	159,3	99,3	0,8
Проценты за пользование денежными средствами бюджетов	39,2	293,1	11,1	13,6	4,6	122,5	34,7	0,1
Дивиденды по акциям и доходы от других форм участия в капитале	70,7	403,1	57,4	95,5	23,7	166,4	135,1	0,7
ДОХОДЫ ОТ ОСУЩЕСТВЛЕНИЯ ПРИНОСЯЩЕЙ ДОХОДЫ ДЕЯТЕЛЬНОСТИ	609,5	2 661,8	625,7	645,6	24,3	103,2	105,9	4,7
Доходы от сдачи в аренду земельных участков	42,4	216,0	42,1	42,3	19,6	100,5	99,8	0,3
Доходы от сдачи в аренду иного имущества	9,4	42,6	11,6	11,7	27,5	100,9	124,5	0,1
Административные платежи	4,5	24,7	7,7	7,7	31,2	100,0	171,1	0,1
Доходы от осуществления приносящей доход деятельности	2,0	6,5	1,1	1,1	16,9	100,0	55,0	0,0
Компенсации расходов государства	463,3	1 910,2	487,0	505,7	26,5	103,8	109,2	3,7
Доходы от реализации имущества, имущественных прав на объекты интеллектуальной собственности	82,7	387,1	76,2	76,7	19,8	100,7	92,7	0,6
Доходы от имущества, конфискованного и иным способом обращенного в доход государства	3,9	14,3	0,0	0,4	2,8	-	10,3	0,0
Доходы от продажи земельных участков в частную собственность гражданам, негосударственным юридическим лицам, собственность иностранным государствам, международным организациям	1,3	60,5	0,0	0,0	0,0	-	0,0	0,0
ШТРАФЫ, УДЕРЖАНИЯ	21,2	167,1	45,4	45,6	27,3	100,4	215,1	0,3
ПРОЧИЕ НЕНАЛОГОВЫЕ ДОХОДЫ	238,6	609,4	267,0	270,4	44,4	101,3	113,3	2,0
НЕНАЛОГОВЫЕ ДОХОДЫ	979,2	4 134,4	1 006,6	1 070,7	25,9	106,4	109,3	7,8

Состав расходов бюджета Ивацевичского района по экономической классификации ВСЕГО РАСХОДОВ 23 841,6 тыс. рублей



**Зарботная плата с
отчислениями на
соц.страхование**
14 509,1 тыс. руб.
(60,8%)



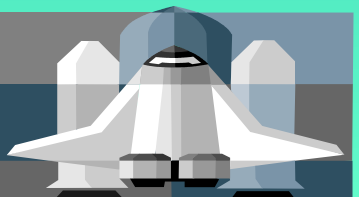
Продукты питания
766,1 тыс. руб.
(3,2%)



Медикаменты
532,6 тыс. руб.
(2,2%)




**Бюджетные трансферты
населению**
898,2 тыс. руб.
(3,8%)



Капитальные расходы
113,0 тыс. руб.
(0,5%)




Коммунальные услуги
2 668,3 тыс. руб.
(11,2%)



Субсидии
3 162,5 тыс. руб.
(13,3%)



Благоустройство
451,4 тыс. руб.
(1,9%)



Другие расходы
740,4 тыс. руб.
(3,1%)

СОСТАВ РАСХОДОВ БЮДЖЕТА ИВАЦЕВИЧСКОГО РАЙОНА ПО ФУНКЦИОНАЛЬНОЙ КЛАССИФИКАЦИИ

ЗДРАВООХРАНЕНИЕ



90,0%
5 951,4 тыс. руб.
25,0%

СОЦИАЛЬНАЯ ПОЛИТИКА



119,5%
915,4 тыс. руб.
3,8%

ЖИЛИЩНО-КОММУНАЛЬНЫЕ УСЛУГИ И ЖИЛИЩНОЕ СТРОИТЕЛЬСТВО



115,2%
3 344,5 тыс. руб.
14,0%

ОБРАЗОВАНИЕ



111,9%
9 883,8 тыс. руб.
41,5%

ФИЗИЧЕСКАЯ КУЛЬТУРА И СПОРТ



108,7%
573,2 тыс. руб.

НАЦИОНАЛЬНАЯ ЭКОНОМИКА



97,8%
567,3 тыс. руб.
2,4%

КУЛЬТУРА



122,2%
1 023,8 тыс. руб.
4,3%

РАСХОДЫ ПО ДРУГИМ РАЗДЕЛАМ



112,4%
1 582,2 тыс. руб.
6,6%

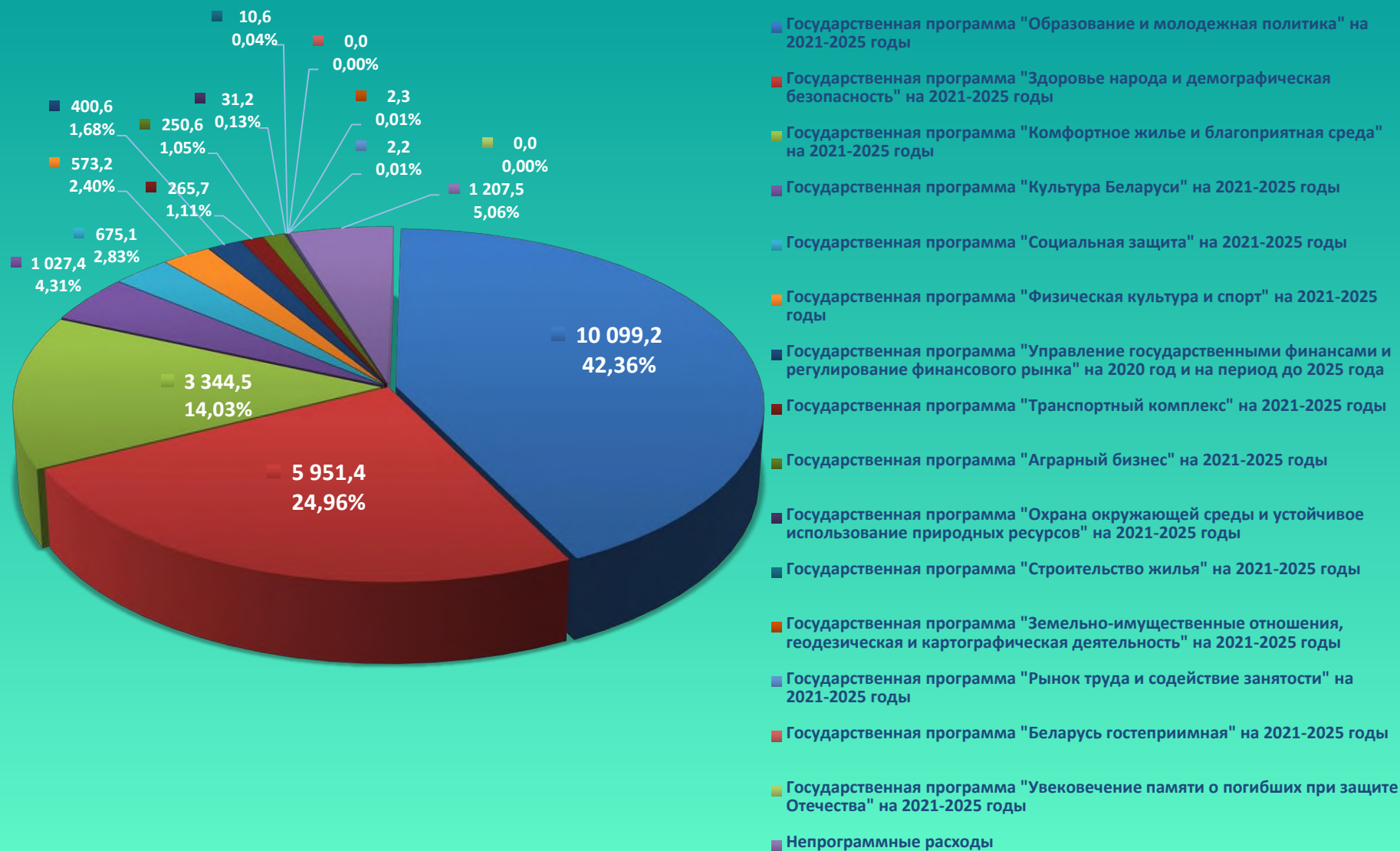
106,1%
ВСЕГО РАСХОДОВ
23 841,6 ТЫС. РУБ.

ИСПОЛНЕНИЕ РАСХОДОВ БЮДЖЕТА ИВАЦЕВИЧСКОГО РАЙОНА ПО ФУНКЦИОНАЛЬНОЙ КЛАССИФИКАЦИИ

тыс. рублей

Наименование раздела	Исполнено за отчетный период 2021 года	Уточненный план на 2022 год	Уточненный план на отчетный период 2022 года	Исполнено за отчетный период 2022 года	Процент исполнения к плану на год	Процент исполнения к плану на отчетный период	% роста к 2021 году	удельный вес
СОЦИАЛЬНАЯ СФЕРА	17 575,8	78 724,1	19 428,4	18 347,6	23,3	94,4	104,4	77,0
в том числе:								
Здравоохранение	6 613,9	24 661,1	6 033,4	5 951,4	24,1	98,6	90,0	25,0
Физическая культура и спорт	527,1	2 572,8	573,9	573,2	22,3	99,9	108,7	2,4
Культура	838,0	4 362,4	1 223,9	1 023,8	23,5	83,7	122,2	4,3
Образование	8 830,8	42 571,1	10 673,4	9 883,8	23,2	92,6	111,9	41,5
Социальная защита	766,0	4 556,7	923,8	915,4	20,1	99,1	119,5	3,8
НАЦИОНАЛЬНАЯ ЭКОНОМИКА	580,1	3 399,3	574,2	567,3	16,7	98,8	97,8	2,4
ЖИЛИЩНО-КОММУНАЛЬНЫЕ УСЛУГИ И ЖИЛИЩНОЕ СТРОИТЕЛЬСТВО	2 902,8	13 930,6	4 439,8	3 344,5	24,0	75,3	115,2	14,0
Расходы по другим разделам	1 407,8	7 849,1	1 674,8	1 582,2	20,2	94,5	112,4	6,6
Консолидированный бюджет Ивацевичского района	22 466,5	103 903,1	26 117,2	23 841,6	22,9	91,3	106,1	100,0

Перечень государственных программ, финансирование которых осуществляется за счет средств бюджета Ивацевичского района



Перечень государственных программ, финансирование которых осуществляется за счет средств бюджета Ивацевичского района

Наименование	Уточненный план на год	Исполнено за отчетный период	Удельный вес в общем объеме расходов	Процент исполнения к плану на год
ВСЕГО программных расходов	97 306,9	22 634,1	94,94	23,2
Государственная программа "Образование и молодежная политика" на 2021-2025 годы	43 385,06	10 099,23	42,36	23,2
Государственная программа "Здоровье народа и демографическая безопасность" на 2021-2025 годы	24 741,13	5 951,42	24,96	24,0
Государственная программа "Комфортное жилье и благоприятная среда" на 2021-2025 годы	13 632,30	3 344,51	14,03	24,5
Государственная программа "Культура Беларуси" на 2021-2025 годы	4 382,19	1 027,37	4,31	23,4
Государственная программа "Социальная защита" на 2021-2025 годы	3 498,41	675,06	2,83	19,2
Государственная программа "Физическая культура и спорт" на 2021-2025 годы	2 572,79	573,22	2,40	22,2
Государственная программа "Управление государственными финансами и регулирование финансового рынка" на 2020 год и на период до 2025 года	1 737,16	400,61	1,68	23,0
Государственная программа "Транспортный комплекс" на 2021-2025 годы	1 207,79	265,71	1,11	21,9
Государственная программа "Аграрный бизнес" на 2021-2025 годы	1 888,39	250,59	1,05	13,2
Государственная программа "Охрана окружающей среды и устойчивое использование природных ресурсов" на 2021-2025 годы	153,87	31,17	0,13	20,2
Государственная программа "Строительство жилья" на 2021-2025 годы	57,00	10,62	0,04	18,6
Государственная программа "Земельно-имущественные отношения, геодезическая и картографическая деятельность" на 2021-2025 годы	41,11	2,34	0,01	5,6
Государственная программа "Рынок труда и содействие занятости" на 2021-2025 годы	2,34	2,24	0,01	95,7
Государственная программа "Беларусь гостеприимная" на 2021-2025 годы	7,35	0,00	0,00	0,0
Государственная программа "Увековечение памяти о погибших при защите Отечества" на 2021-2025 годы	31,44	0,00	0,00	0,0

РЕЕСТР ДОЛГА

органов местного управления и самоуправления и долга, гарантированного местными исполнительными и распорядительными органами по Ивацевичскому району по состоянию на 01.04.2022

Виды обязательств	На начало года	На отчетную дату	Прирост за период	Рост за период, %
Ценные бумаги, размещенные местными исполнительными и распорядительными органами на внутреннем финансовом рынке	460,0	460,0	0,0	100,0%
Бюджетные кредиты			0,0	-
Долг органов местного управления и самоуправления	460,0	460,0	0,0	100,0%
краткосрочный			0,0	-
долгосрочный	460,0	460,0	0,0	100,0%
Долг, гарантированный местными исполнительными и распорядительными органами	1 975,8	1 944,8	-31,0	98,4%
долгосрочный	1 975,8	1 944,8	-31,0	98,4%
Всего (стр. I + стр. II)	2 435,8	2 404,8	-31,0	98,8%
Исполнено обязательств по выданным гарантиям местных исполнительных и распорядительных органов за счет средств местного бюджета, в т.ч.:				
<i>основной долг</i>				
<i>проценты</i>				
Погашено платежей по кредитам, предоставленным под гарантии местных исполнительных и распорядительных органов, за счет средств заемщиков, в т.ч.:		34,7		
<i>основной долг</i>		31,0		
<i>проценты</i>		3,7		
Сумма кредитов, выданных под гарантии местных исполнительных и распорядительных органов				
Сумма предоставленных гарантий местных исполнительных и распорядительных органов				